ИТОГИ
учебной работы
за 2016-2017 учебный год

Тема методической работы: Совершенствование образовательной программы школы в условиях введения ФГОС.

1) Успеваемость
2)Участие в ВПР
3)Результаты ГИА 2017
4)Педагогические кадры

161 обучающийся

(кол-во обучающихся на конец 2016-17 уч года)

1 – 4 классы
64 обучающихся
(1 кл - 15 обучающихся)

5-9 классы
80 обучающихся
(9 кл - 14 обучающихся)

10 - 11 класс –
16 Обучающихся
(11 кл – 7 обучающихся)

Статистика (кол-во обучающихся на начало уч года)

2014-15 уч год	2015-16 уч год	2016-17 уч год	2017-2018 уч год
обучающихся	154 обучающихся	158 обучающихся	167 обучающихся

145 обучающийся аттестовано

12 отличников (7%) 47 ударников (29%)

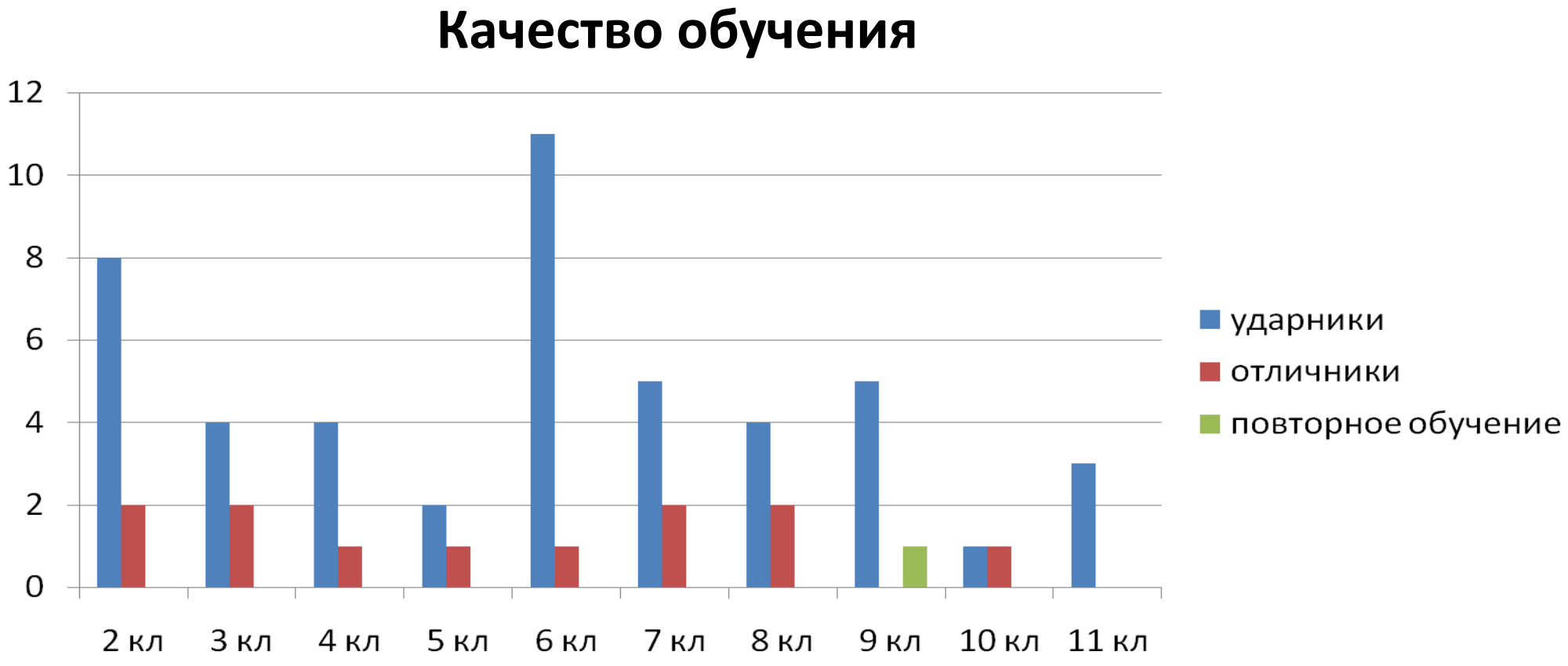

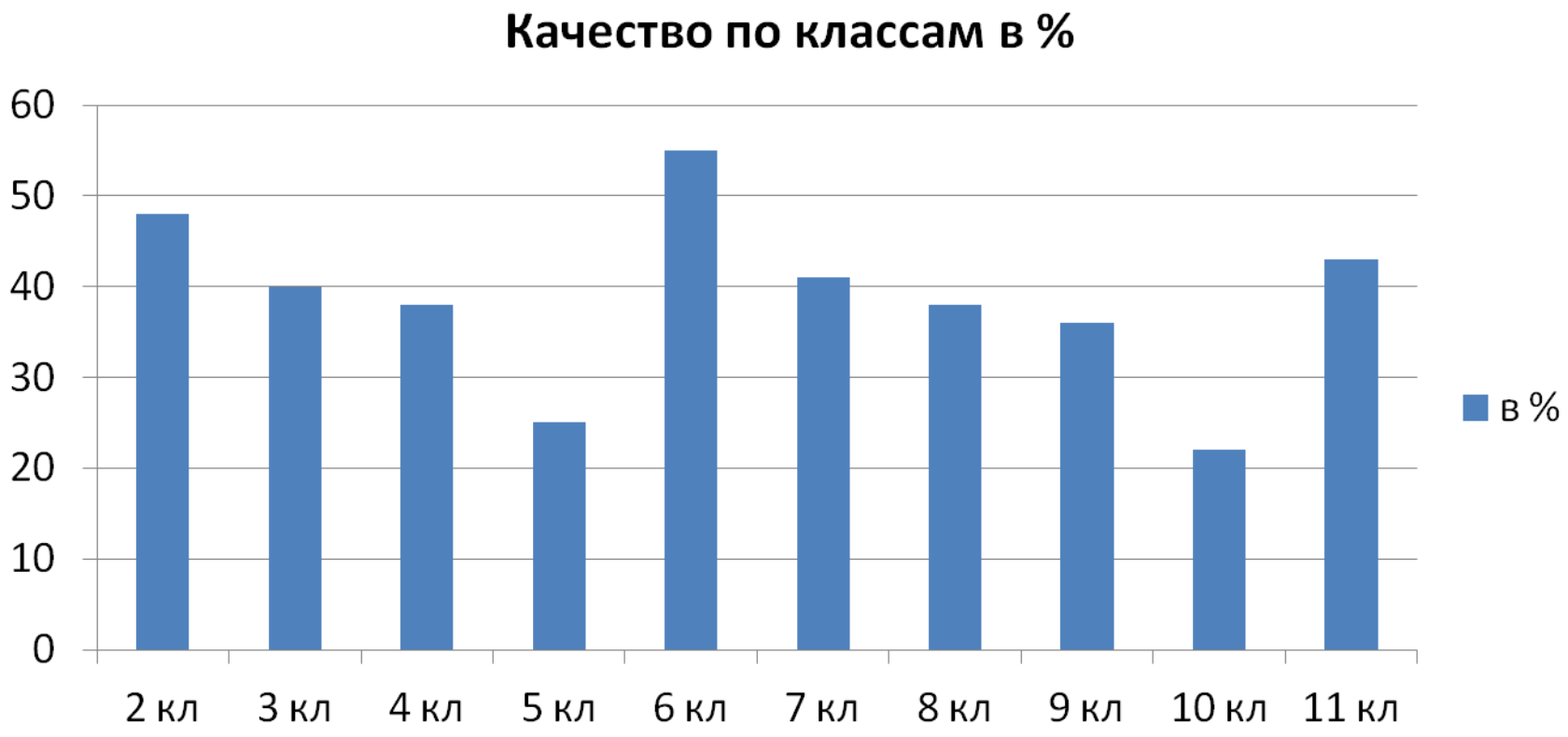

	успеваемость	н/а	«2»	качество
2012 – 2013	97 %	0 %	3 %	24 %
2013 – 2014	96 %	0 %	4 %	20 %
2014 - 2015	96 %	0 %	4 %	25 %
2015 – 2016	99 %	0 %	1,3 %	32 %
2016 - 2017	99 %	0 %	1%	37%

Результаты ЕГЭ 2017

Русский язык

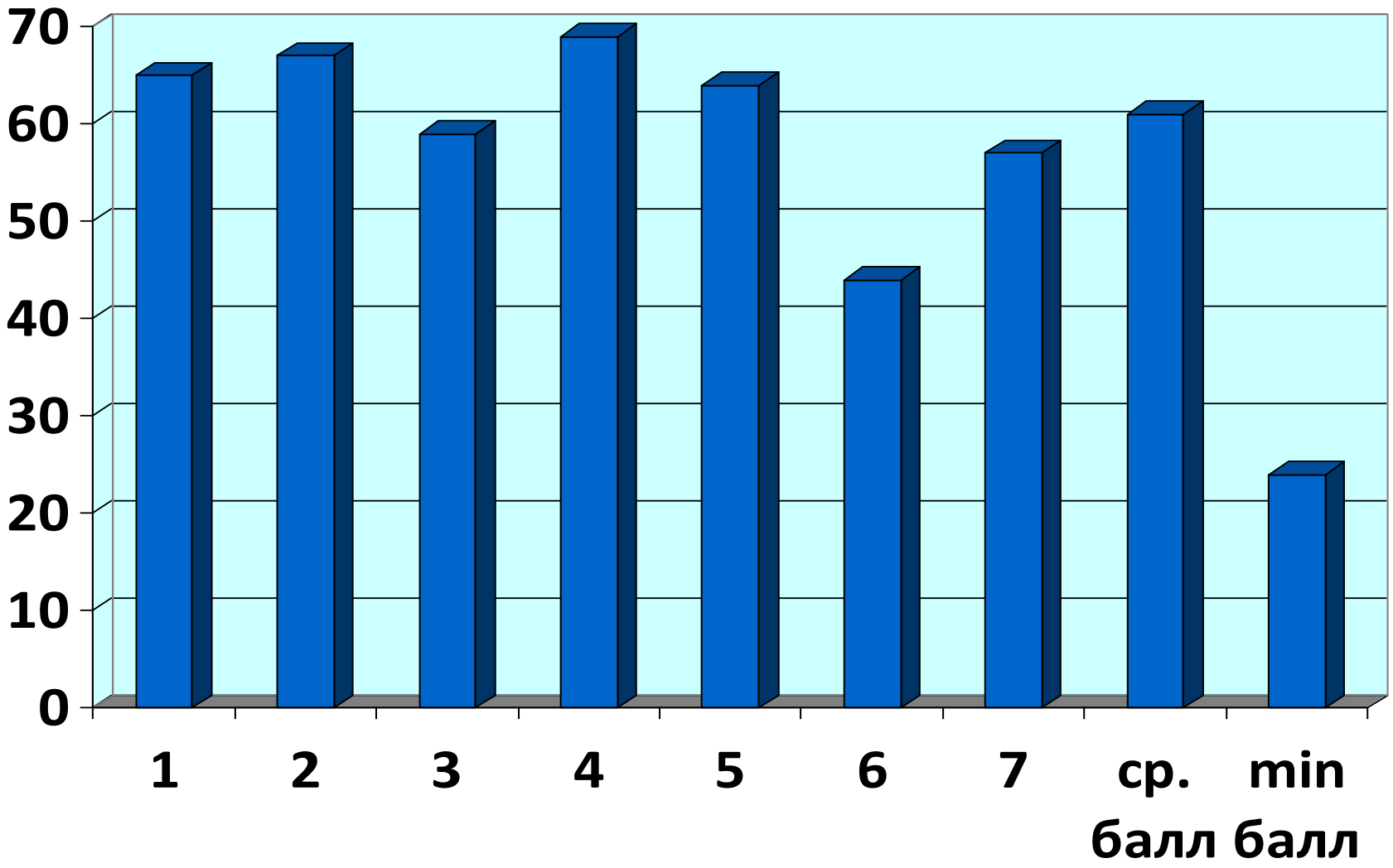

Математика(базовая), математика (профильная)

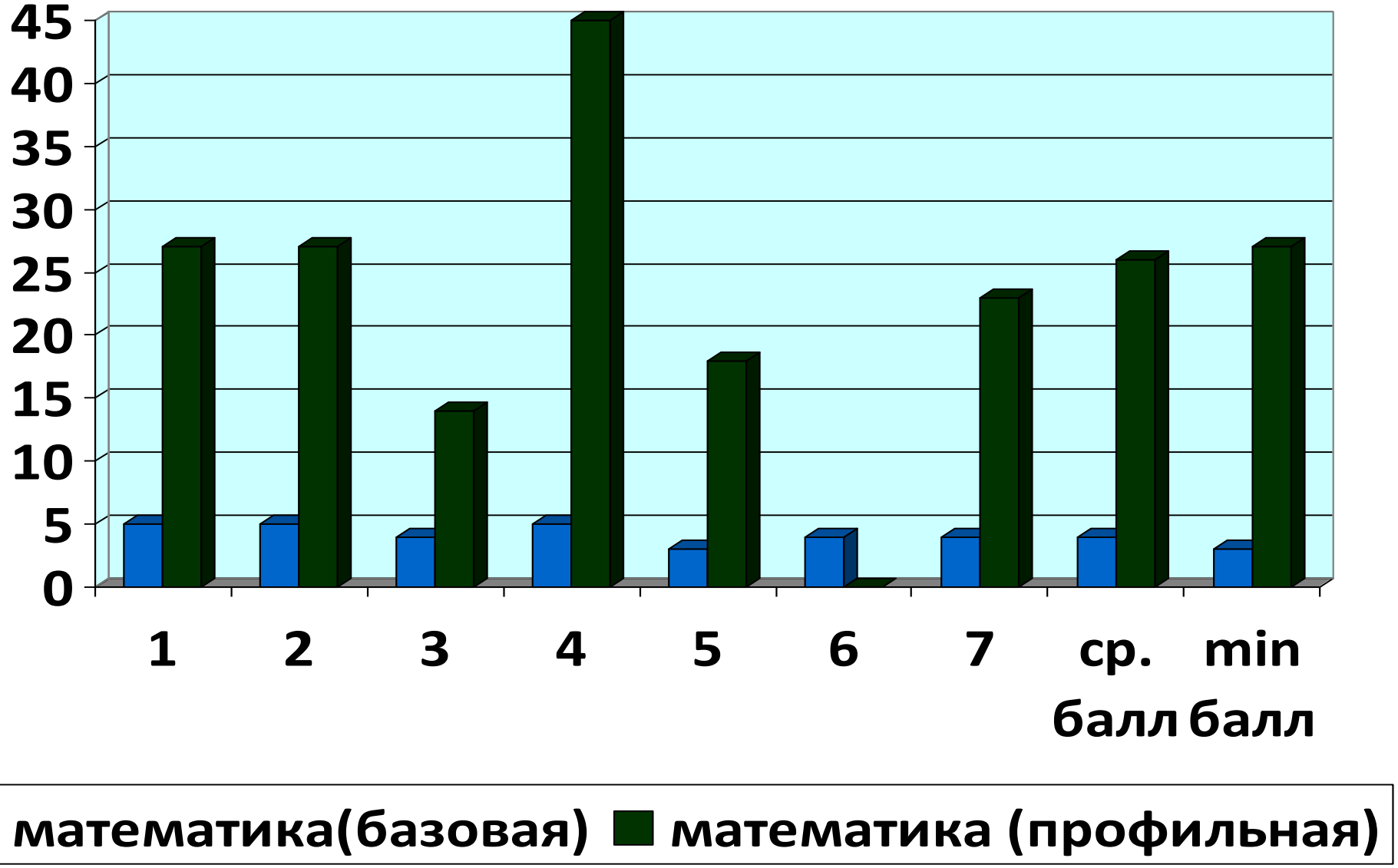

Предметы по выбору (кол-во сдававших и средний балл)

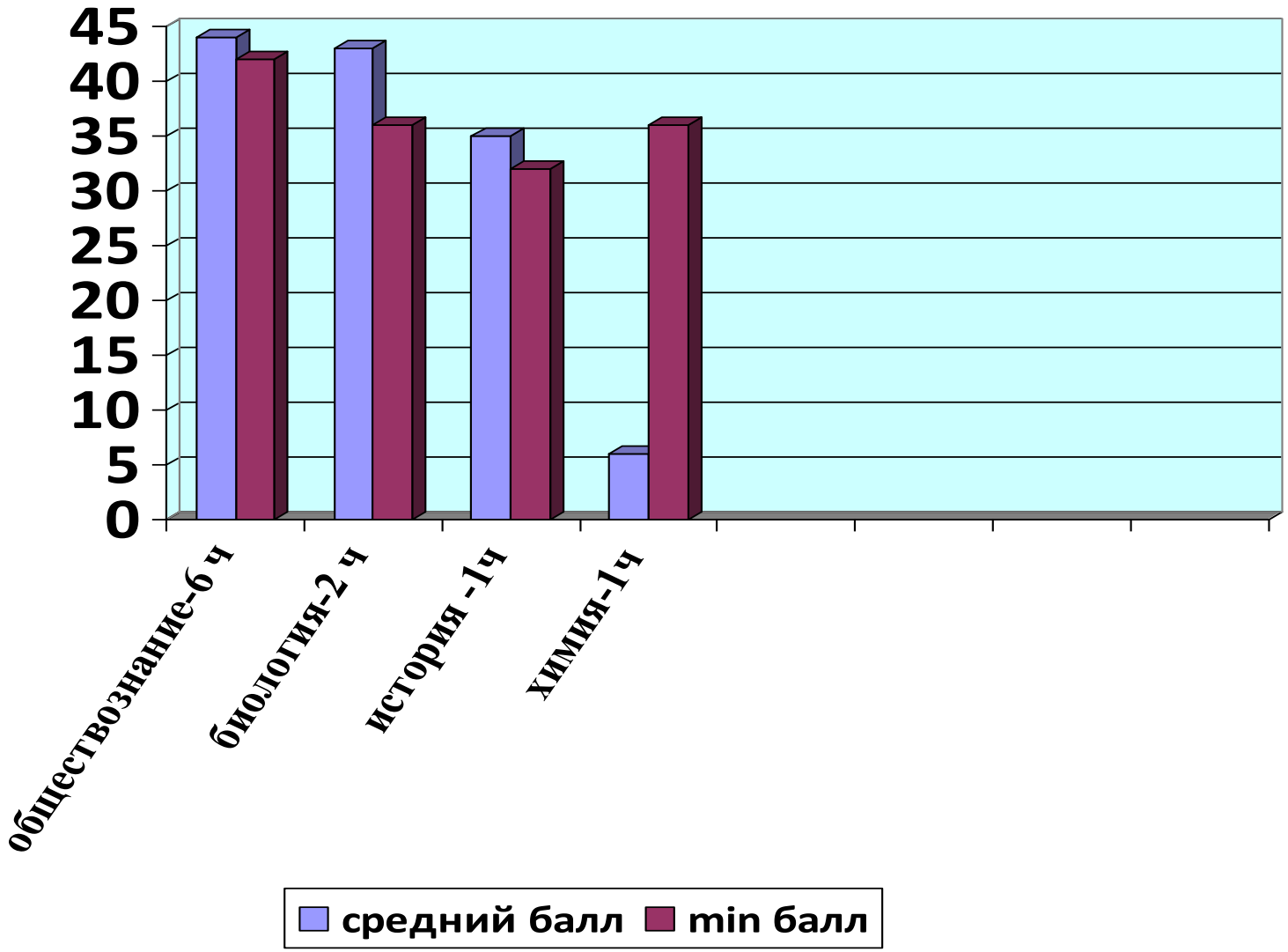

Результаты ОГЭ 2017

Русский язык, математика (кол-во полученных отметок)

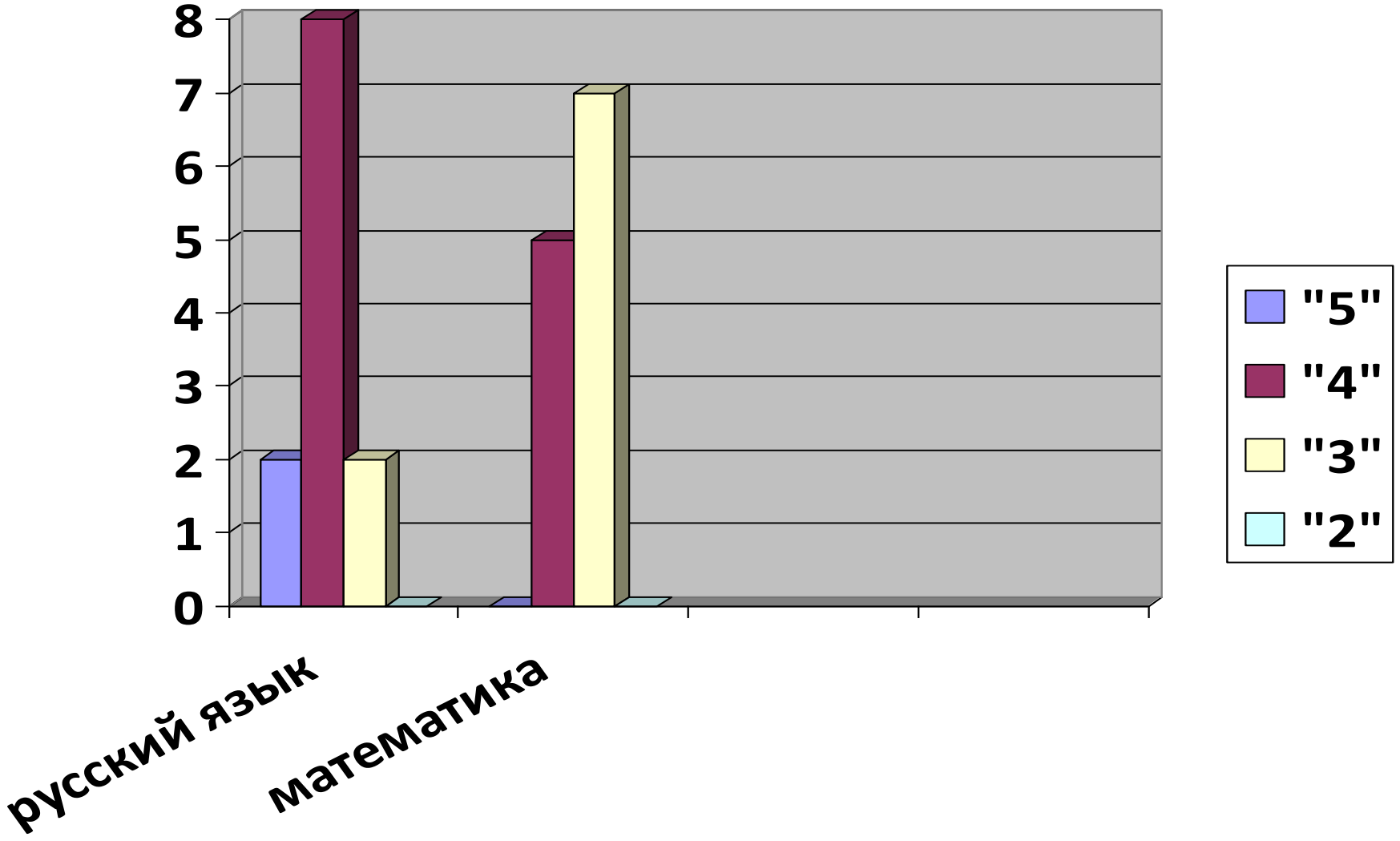

предметы по выбору (кол-во сдававших и кол-во полученных отметок)

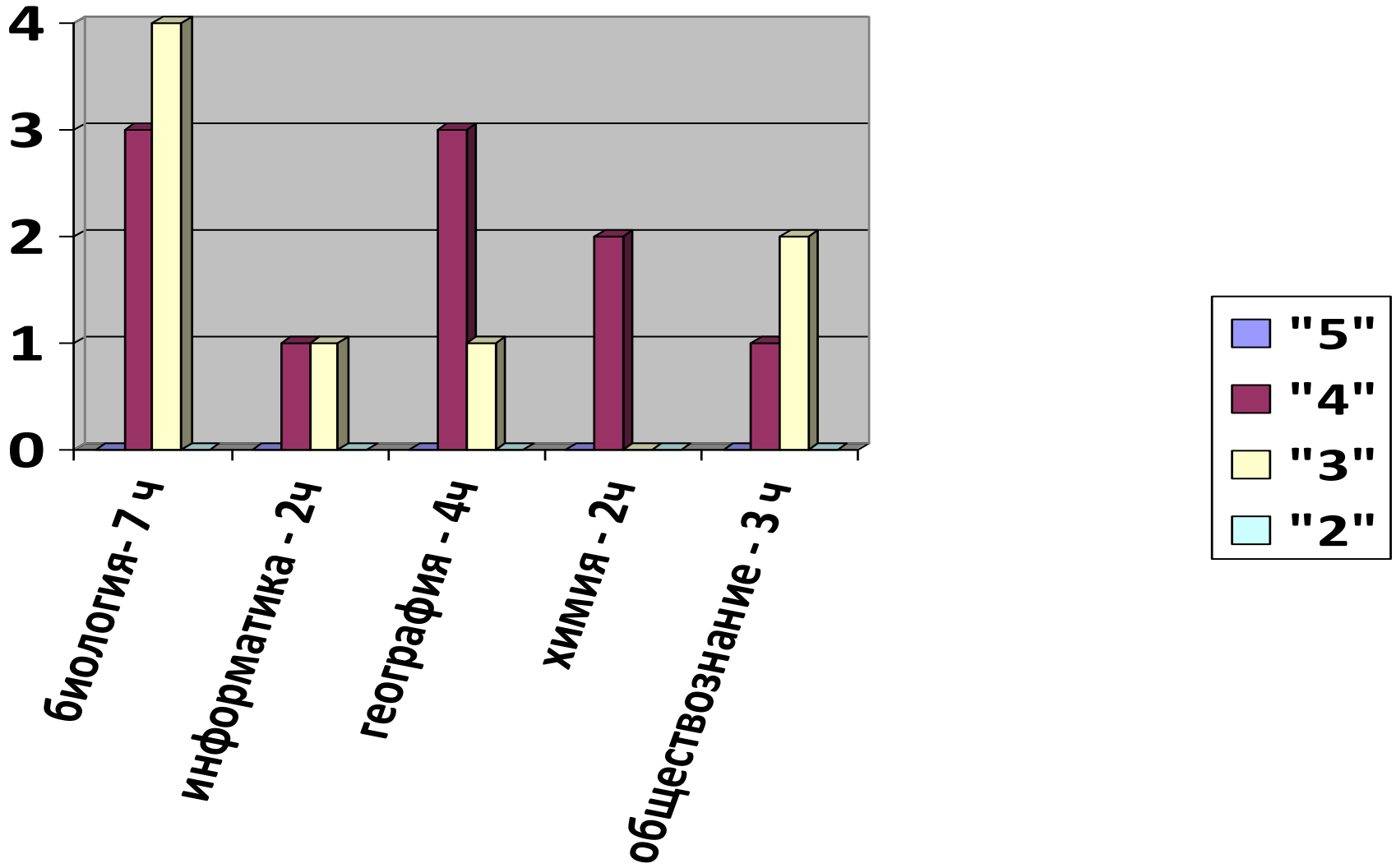

Средний балл итоговой аттестации (по предметам) в 9 классе

МКОУ «Маминская СОШ»

№ п/п	предмет	средний балл						
		2012	**2013**	**2014**	**2015**	**2016**	**2017**	
1	литература	-	-	-	-	4	-	
2	биология	3,8	-	4,5	3,5	3,3	3,4	
3	химия	5	-	5	-	-	4	
4	история	3	-	-	-	-	-	
5	физика	-	-	-	3	2,8	-	
6	география	4	-	-	-	3	3,8	
7	математика (станд. форма)	3,7	3,2	3,2	3,2	3,3	3,4	
8	русский язык (станд. форма)	3,2	3	3,6	4	3,7	4	
9	обществознание	-	-	4	3,25	3,2	3,3	
10	информатика и ИКТ	-	-	-	2	3	3,5	
	ИТОГО:	**3,7**	**3,1**	**4,1**	**3,1**	**3,3**	**3,6**	

Средний балл итоговой аттестации (по предметам) в 11 классе
МКОУ «Маминская средняя общеобразовательная школа»

№ п/п	Предмет	Средний балл					
		2012	**2013**	**2014**	**2015**	**2016**	**2017**
1	Русский язык	56,8	55,2	55,4	-	60	61
2	Литература	-	-	-	-	-	-
3	Математика (проф)	37,9	38,0	30,4	-	28	26
	Математика (базов)	-	-	-	-	15	15
4	Биология	44,3	57	46,5	-	52	43
5	Химия	-	64,4	-	-	-	6
6	Физика	-	27	-	-	24	-
7	География	-	-	-	-	-	-
8	Обществознание	52,8	53,7	44,5	-	53	44
9	История	-	39,5	36	-	-	35
	Средний балл	**48**	**48**	**43**	**-**	**39**	**33**

Образовательный уровень

Образование	Количество (%) педагогов по годам					
	2012	2013	2014	2015	2016	2017
	Кол-во/ %	Кол-во/ %	Кол-во/ %	Кол-во/ %	Кол-во/ %	Кол-во / %
Высшее педагогическое образование	15/83,3%	15/83,3%	12/75%	12/75%	12/71%	11/64%
Высшее непедагогическое образование	0	0	1/6,25%	1/6,25%	1/6%	2/12%
Среднее проф. педагогическое образование	3/16,7%	3/16,7%	3/18,75%	2/12,5%	2/11%	2/12%
Среднее проф. непедагогическое образование	0	0	0	1/6,25%	1/6%	2/12%
Среднее	0	0	0	0	1/6%	0
итого	***18 ч***	***18 ч***	***16 ч***	***16 ч***	***17ч***	***17 ч***

Квалификационный уровень

Квалификационная категория	годы					
	2012	2013	2014	2015	2016	2017
	Кол-во/%	Кол-во/%	Кол-во/%	Кол-во/%	Кол-во/%	Кол-во/%
Высшая	2	2	2/12,25%	1/6,25%	1/6%	-
1 категория	10	10	8/50%	9/56,25%	9/53%	10/59%
СЗД (2 категория)	2	2	2/12,5%	2/12,5%	2/12%	3/17%
Не имеют категории	4	4	4/25%	4/25%	5/29%	4/23%

Возрастной состав и стаж работы

Стаж	Показатель	
	Кол-во	%
От 20 до 30лет	5	
От 31 до 40 лет	3	
От 41 до 50 лет	3	
От 51 до 60 лет	5	
Свыше 60 лет	0	

Среднее значение возраста 41 год

Стаж	Показатель	
	Кол-во	%
До 2 лет	2	12%
От 2 до 5 лет	3	17%
От 6 до 10 лет	2	12%
От 11 до 20 лет	2	12%
От 21 до 30 лет	3	17%
Свыше 30 лет	5	30%

Среднее значение стажа 19 лет

Биология 5 кл

ОО	Кол-во уч.	Распределение групп баллов в %			
		2	3	4	5
Вся выборка	929869	10.2	29.8	47.5	12.5
Свердловская обл.	36977	15.5	34.6	43.2	6.7
Каменский	232	21.6	37.1	37.1	4.3
(sch660253) МКОУ " Маминская СОШ"	8	37.5	0	62.5	0

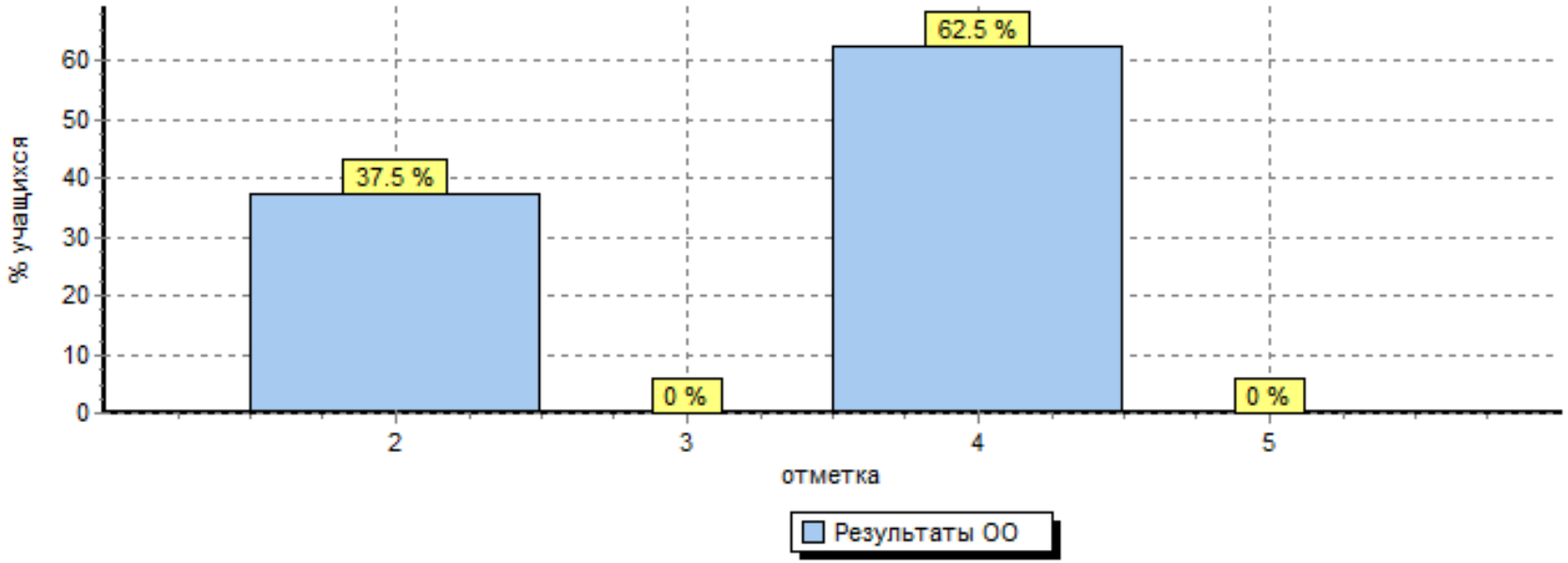

История 5 кл

ОО	Кол-во уч.	Распределение групп баллов в %			
		2	3	4	5
Вся выборка	954723	7.2	30.4	**41.4**	**21**
Свердловская обл.	37471	10	31.8	**39**	**19.2**
Каменский	229	1.7	28.4	**46.7**	**23.1**
(sch660253) МКОУ " Маминская СОШ"	8	0	62.5	37.5	0

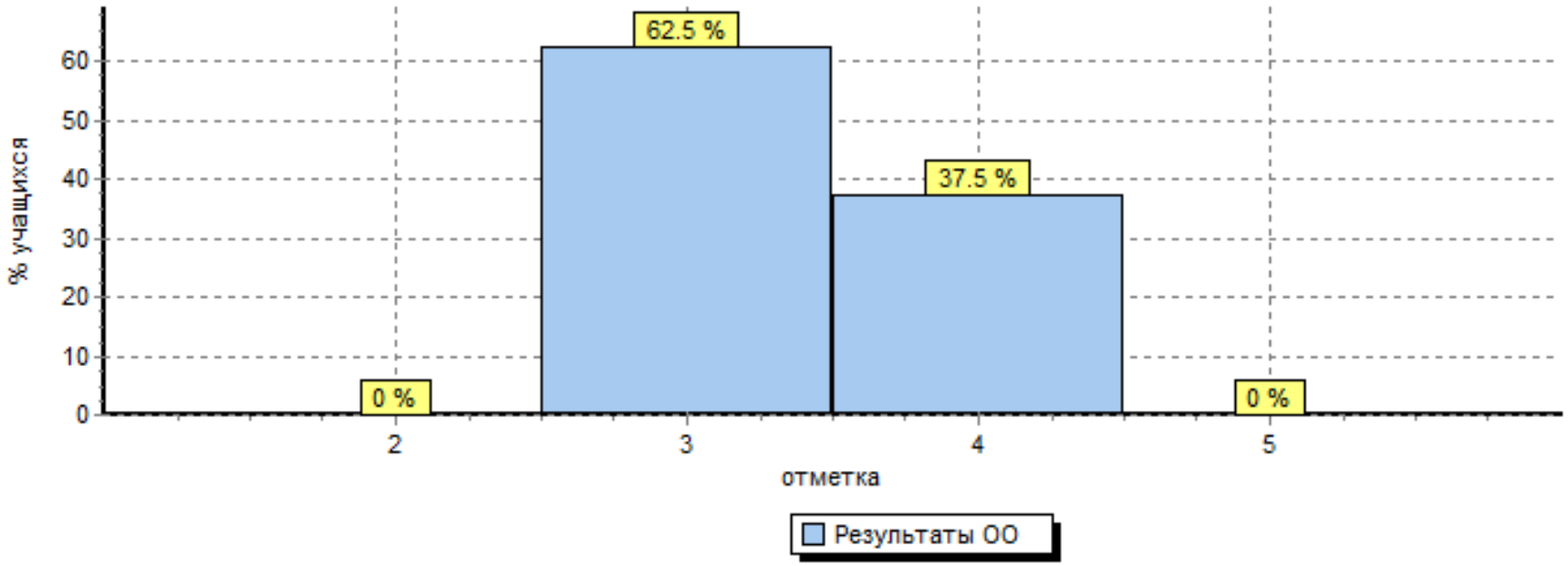

Русский язык 5

ОО	Кол-во уч.	Распределение групп баллов в %			
		2	3	4	5
Вся выборка	1101170	15.4	39.4	33.4	11.8
Свердловская обл.	38736	25.4	38.9	27.4	8.2
Каменский	230	37.8	38.7	19.1	4.3
(sch660253) МКОУ " Маминская СОШ"	7	57.1	0	28.6	14.3

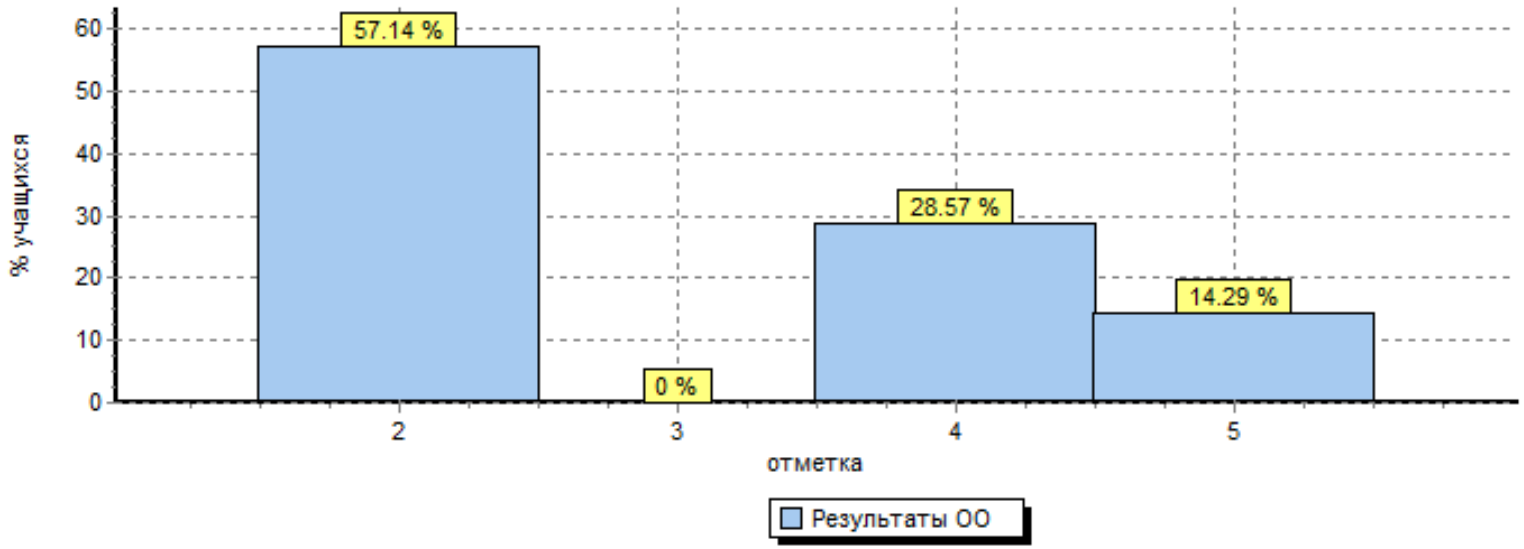

Спасибо за внимание